

# RETRAITES et POUVOIR d'ACHAT

- 1. Thème N°1 :
  - **RETRAITE - ELEMENTS GENERAUX**
  
- 2. Thème N°2 :
  - **EVOLUTION COMPAREE DU NIVEAU DES RETRAITES ET DU COÛT DE LA VIE (→ Notion de Pouvoir d'Achat)**
  
- 3. Thème N°3 :
  - **L'INDICE des PRIX à la CONSOMMATION (I.P.C.)**
    - **3.1. Structure** (Composition-Pondération)
    - **3.2. Evolution** (Mesure de l'Inflation, Représentativité de l'IPC, ...)



## Définition

L'indice des prix à la consommation (IPC) est **l'instrument de mesure de l'inflation.**

Il permet d'estimer, entre deux périodes données, la **variation moyenne des prix** des produits consommés par les ménages.

Il est basé sur l'observation **d'un panier fixe de biens et services**, actualisé chaque année.

**Chaque produit est pondéré**, dans l'indice global, proportionnellement à son poids dans la dépense de consommation des ménages.

## Définition

Travailler/Réfléchir sur l'indice des prix à la consommation (IPC) sous-entend la nécessité d'une **DOUBLE analyse** :

### **1. Sur la Composition/Structure :**

- De quoi est-il composé ? Quels sont les produits/Services observés ?
- Quel est le « poids » de chaque produit/service observé ?

### **2. Sur l'évolution de sa « Valeur »**

- Les prix « Augmentent » ou « Baissent »
- Ces évolutions sont-elles HOMOGENES ou non ?

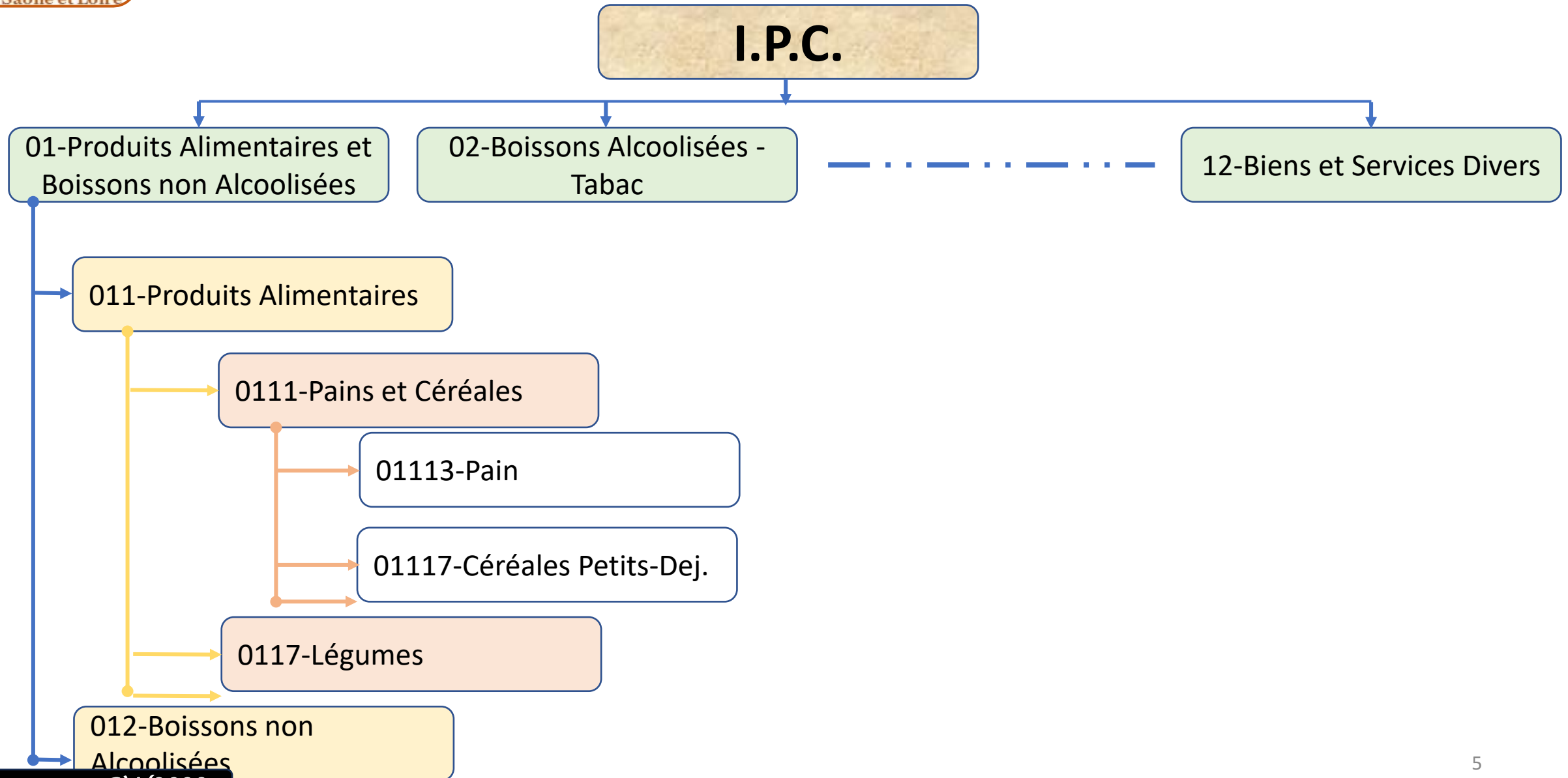
## Définition

Travailler/Réfléchir sur l'indice des prix à la consommation (IPC) sous-entend la nécessité d'une **DOUBLE analyse** :

### 1. La Composition/Structure :

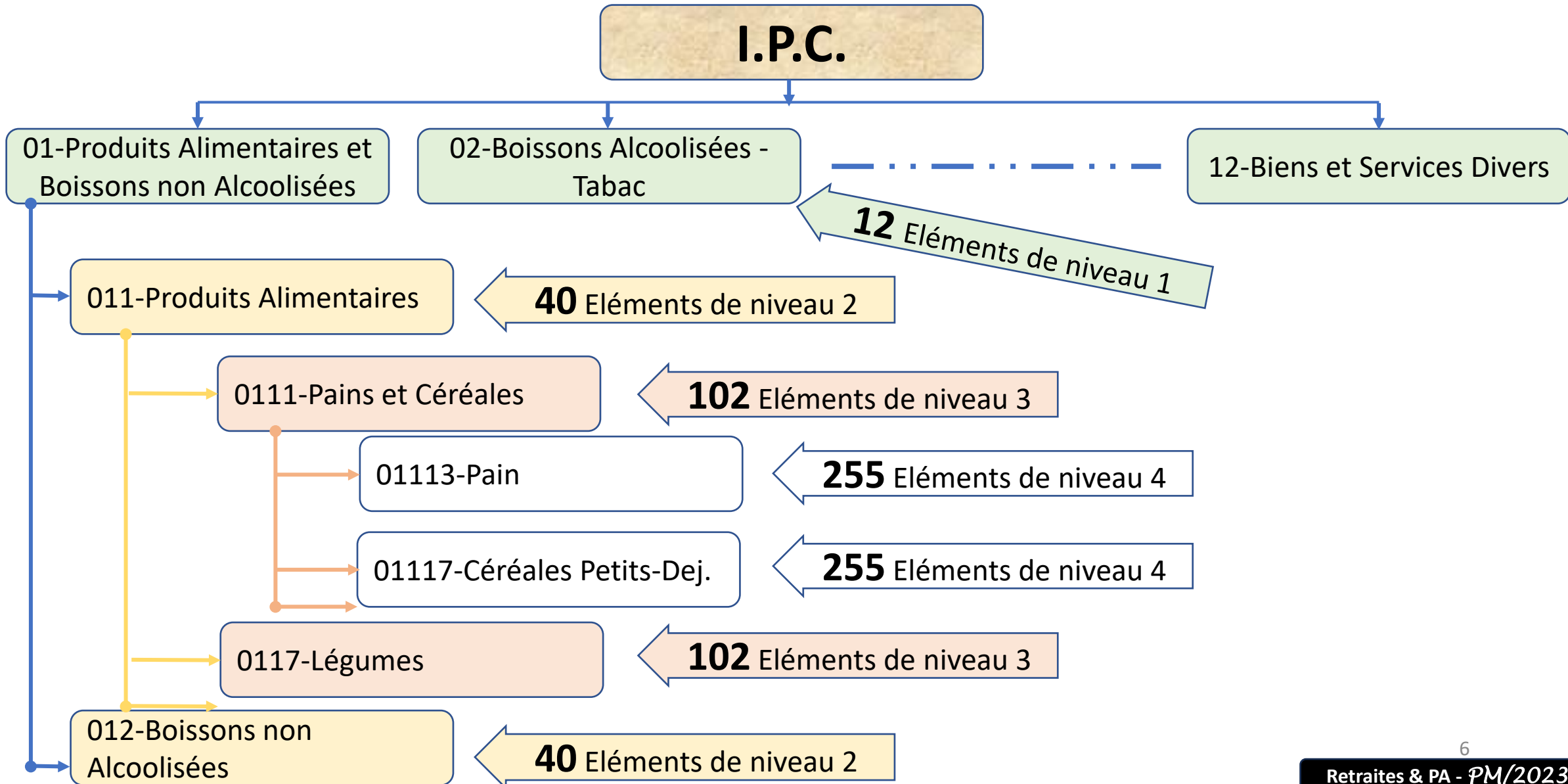
- De quoi est-il composé ? Quels sont les produits/Services observés ?
- Quel est le « poids » de chaque produit/service observé ?

## La Structure de l'I.P.C.

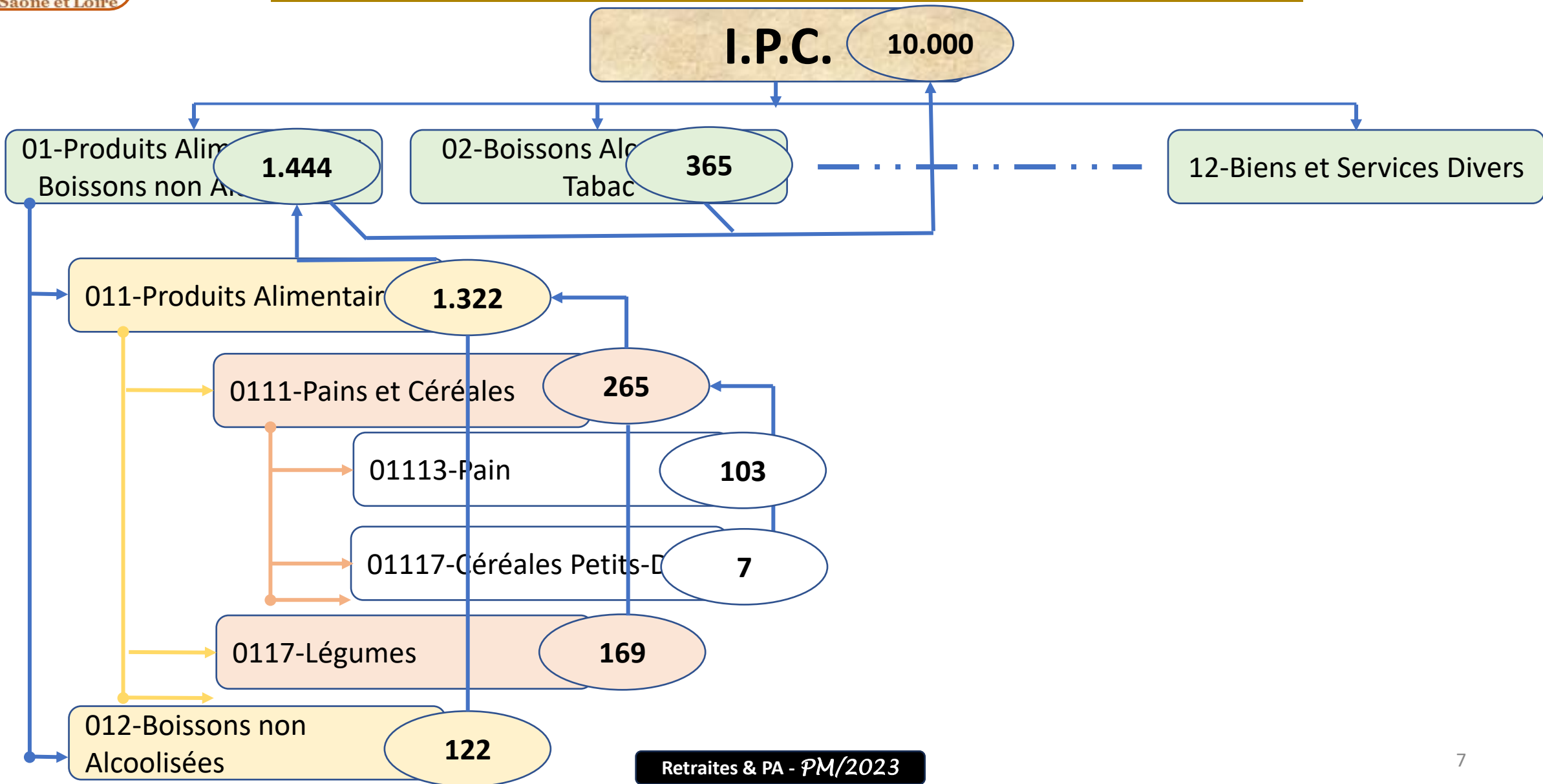


# Retraites et Pouvoir d'Achat : L'Indice des Prix à la Consommation

## La Structure de l'I.P.C. - Niveau d'analyse



## La Structure de l'I.P.C. – Le Poids Relatif de chaque élément



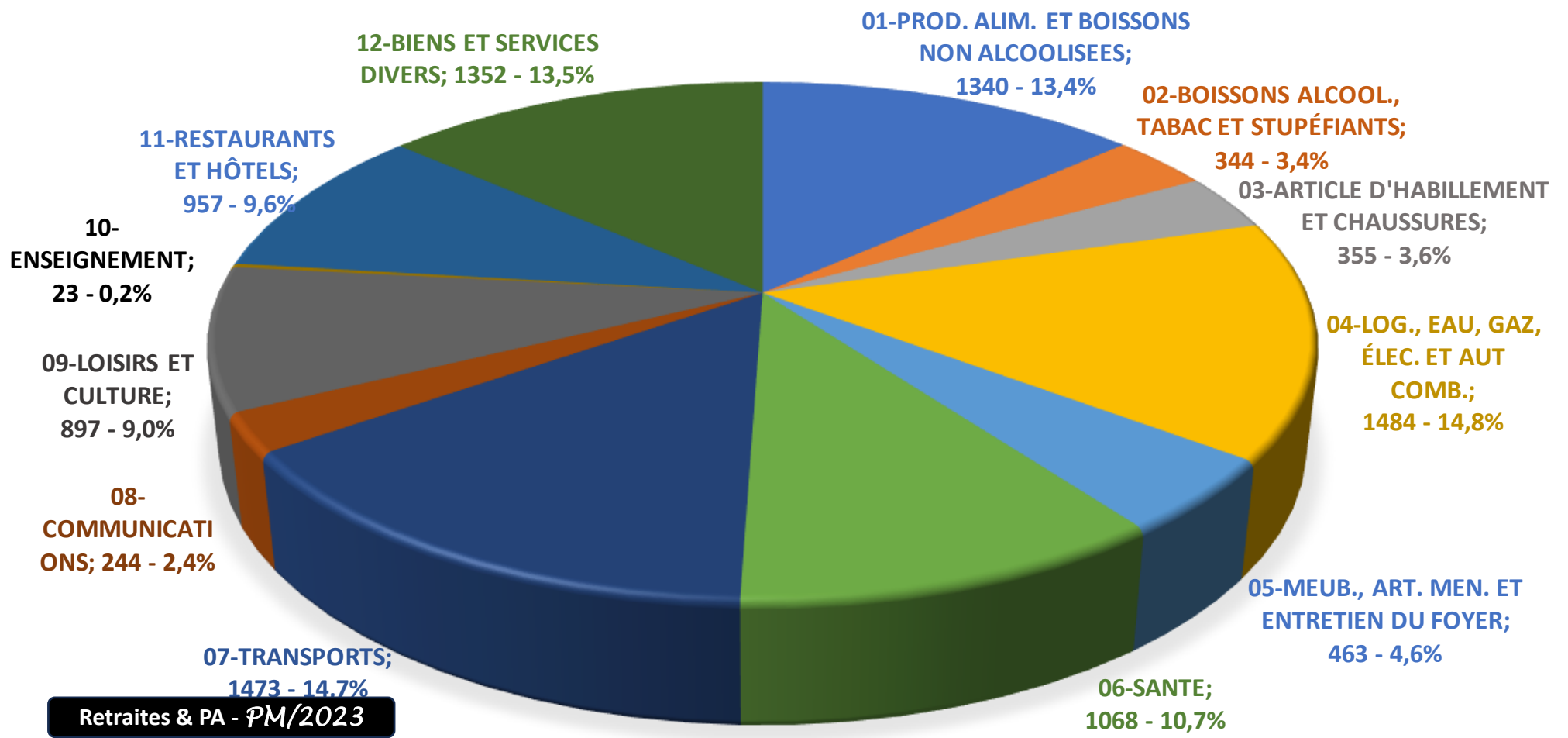
## La Structure de l'I.P.C – Le Poids Relatif de chaque élément

Regroupements Niveau 1			
IDENT	Regroupements	Pondération 2023	
Ident_Fin_Période			
<b>00</b>	<b>00-ENSEMBLE</b>	<b>10 000</b>	<b>100,0%</b>
<b>01</b>	<b>01-PROD. ALIM. ET BOISSONS NON ALCOOLISEES</b>	<b>1 340</b>	<b>13,40%</b>
<b>02</b>	<b>02-BOISSONS ALCOOL., TABAC ET STUPÉFIANTS</b>	<b>344</b>	<b>3,4%</b>
<b>03</b>	<b>03-ARTICLE D'HABILLEMENT ET CHAUSSURES</b>	<b>355</b>	<b>3,6%</b>
<b>04</b>	<b>04-LOG., EAU, GAZ, ÉLEC. ET AUT COMB.</b>	<b>1 484</b>	<b>14,8%</b>
<b>05</b>	<b>05-MEUB., ART. MEN. ET ENTRETIEN DU FOYER</b>	<b>463</b>	<b>4,6%</b>
<b>06</b>	<b>06-SANTE</b>	<b>1 068</b>	<b>10,7%</b>
<b>07</b>	<b>07-TRANSPORTS</b>	<b>1 473</b>	<b>14,7%</b>
<b>08</b>	<b>08-COMMUNICATIONS</b>	<b>244</b>	<b>2,4%</b>
<b>09</b>	<b>09-LOISIRS ET CULTURE</b>	<b>897</b>	<b>9,0%</b>
<b>10</b>	<b>10-ENSEIGNEMENT</b>	<b>23</b>	<b>0,2%</b>
<b>11</b>	<b>11-RESTAURANTS ET HÔTELS</b>	<b>957</b>	<b>9,6%</b>
<b>12</b>	<b>12-BIENS ET SERVICES DIVERS</b>	<b>1 352</b>	<b>13,5%</b>



## La Structure de l'I.P.C – Le Poids Relatif de chaque élément

### 00 - COMPOSITION DE L'INDICE TOTAL 2023 - 10.000 POINTS (100%)



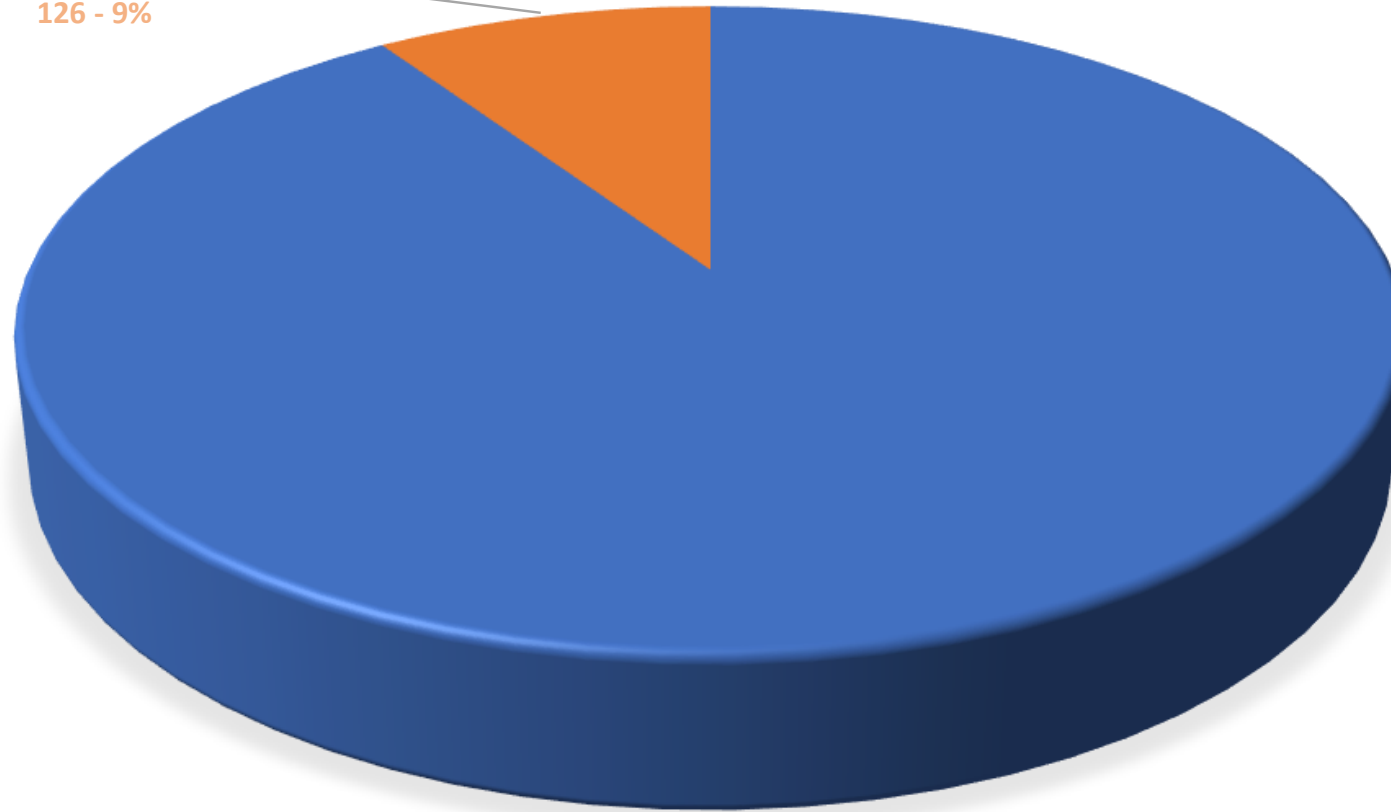
## La Structure de l'I.P.C – Le Poids Relatif de chaque élément

Regroupements Niveau 2			
<b>00</b>	<b>00-ENSEMBLE</b>	<b>10 000</b>	<b>100,0%</b>
<b>01</b>	<b>01-PROD. ALIM. ET BOISSONS NON ALCOOLISEES</b>	<b>1 340</b>	<b>13,4%</b>
011	PRODUITS ALIMENTAIRES	1 214	12,1%
012	BOISSONS NON ALCOOLISÉES	126	1,3%
<b>02</b>	<b>02-BOISSONS ALCOOL., TABAC ET STUPÉFIANTS</b>	<b>344</b>	<b>3,4%</b>
021	BOISSONS ALCOOLISEES	167	1,7%
022	TABAC	177	1,8%
<b>03</b>	<b>03-ARTICLE D'HABILLEMENT ET CHAUSSURES</b>	<b>355</b>	<b>3,6%</b>
031	ARTICLES D'HABILLEMENT	281	2,8%
032	CHAUSSURES	74	0,7%
<b>04</b>	<b>04-LOG., EAU, GAZ, ÉLEC. ET AUT COMB.</b>	<b>1 484</b>	<b>14,8%</b>
041	LOYERS EFFECTIFS	642	6,4%
043	ENTRETIEN ET REPARATION DES LOGEMENTS	219	2,2%
044	ALIMENTATION EAU ET SERV. DIVERS LOG.	159	1,6%
045	ELECTRICITE, GAZ ET AUTRES COMBUSTIBLES	464	4,6%
<b>05</b>	<b>05-MEUB., ART. MEN. ET ENTRETIEN DU FOYER</b>	<b>463</b>	<b>4,6%</b>
051	MEUB., ART. AMEUB., TAPIS ET REV. SOL	147	1,5%
052	ARTICLES DE MENAGE EN TEXTILES	17	0,2%
053	APPAREILS MENAGERS	93	0,9%

## La Structure de l'I.P.C – Le Poids Relatif de chaque élément

01 - PROD. ALIM. ET BOISSONS NON ALCOOLISEES - 1 340 PTS (13,4%)

BOISSONS NON ALCOOLISÉES;  
126 - 9%

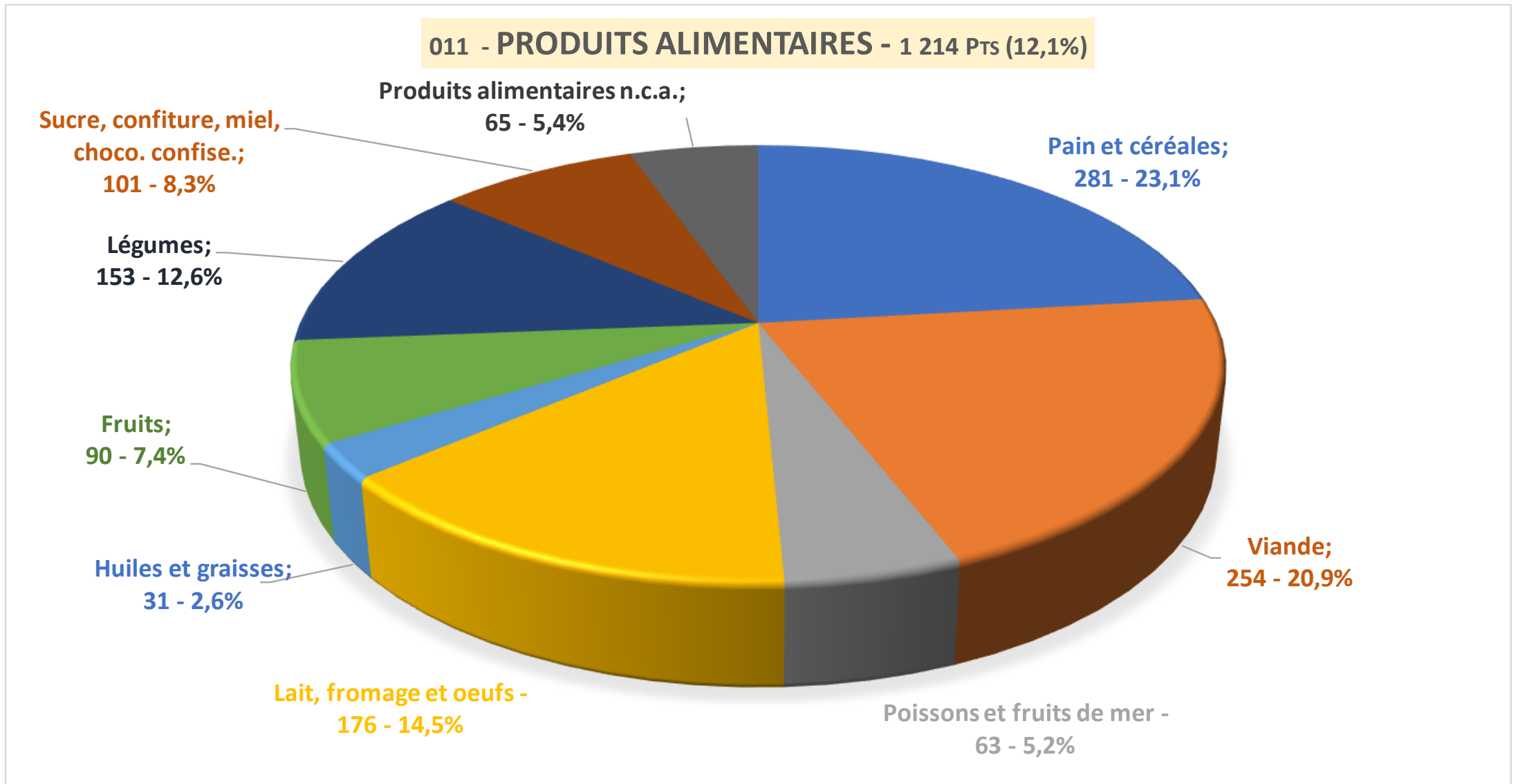


PRODUITS ALIMENTAIRES;  
1214 - 91%

## La Structure de l'I.P.C – Le Poids Relatif de chaque élément

Regroupements Niveau 3			
<b>00</b>	<b>00-ENSEMBLE</b>	<b>10 000</b>	<b>100,0%</b>
<b>01</b>	<b>01-PROD. ALIM. ET BOISSONS NON ALCOOLISEES</b>	<b>1 340</b>	<b>13,4%</b>
011	PRODUITS ALIMENTAIRES	1 214	12,1%
0111	Pain et céréales	281	2,8%
0112	Viande	254	2,5%
0113	Poissons et fruits de mer	63	0,6%
0114	Lait, fromage et oeufs	176	1,8%
0115	Huiles et graisses	31	0,3%
0116	Fruits	90	0,9%
0117	Légumes	153	1,5%
0118	Sucre, confiture, miel, choco. confise.	101	1,0%

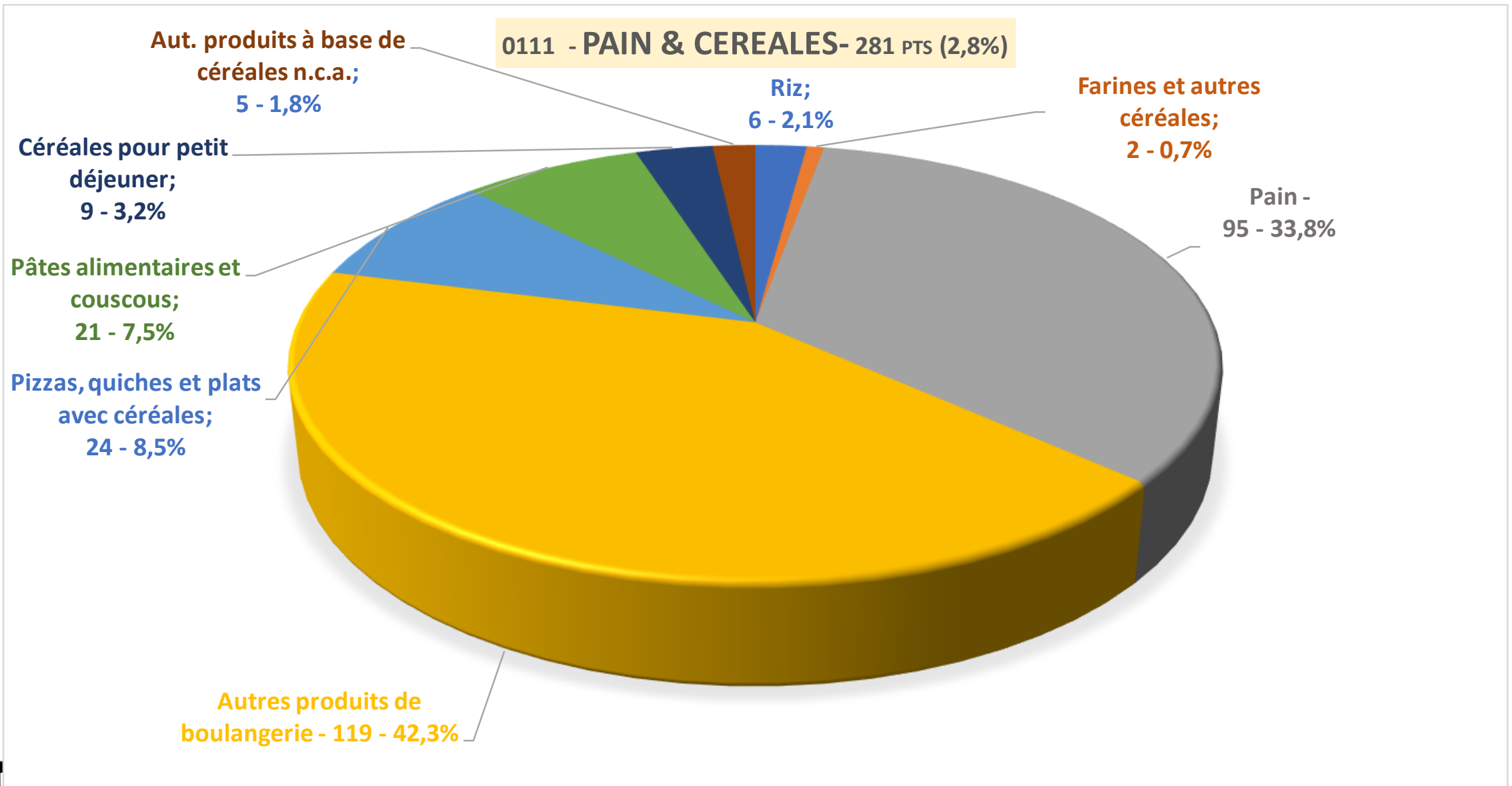
## La Structure de l'I.P.C – Le Poids Relatif de chaque élément



## La Structure de l'I.P.C – Le Poids Relatif de chaque élément

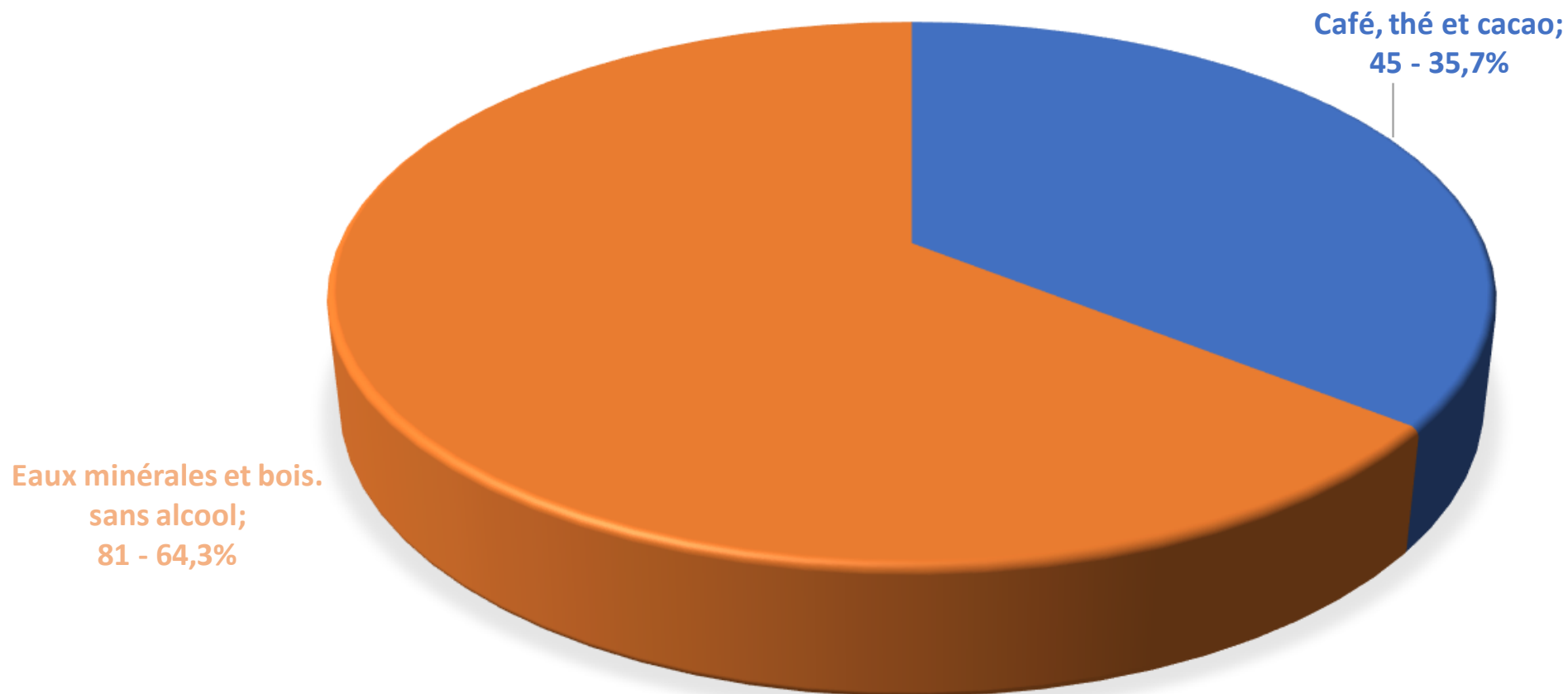
<b>Regroupements Niveau 4</b>			
<b>00</b>	<b>00-ENSEMBLE</b>	<b>10 000</b>	<b>100,0%</b>
<b>01</b>	<b>01-PROD. ALIM. ET BOISSONS NON ALCOOLISEES</b>	<b>1 340</b>	<b>13,4%</b>
011	PRODUITS ALIMENTAIRES	1 214	12,1%
<b>0111</b>	<b>Pain et céréales</b>	<b>281</b>	<b>2,8%</b>
01111	Riz	6	0,1%
01112	Farines et autres céréales	2	0,0%
01113	Pain	95	1,0%
01114	Autres produits de boulangerie	119	1,2%
01115	Pizzas, quiches et plats avec céréales	24	0,2%
01116	Pâtes alimentaires et couscous	21	0,2%
01117	Céréales pour petit déjeuner	9	0,1%

## La Structure de l'I.P.C – Le Poids Relatif de chaque élément



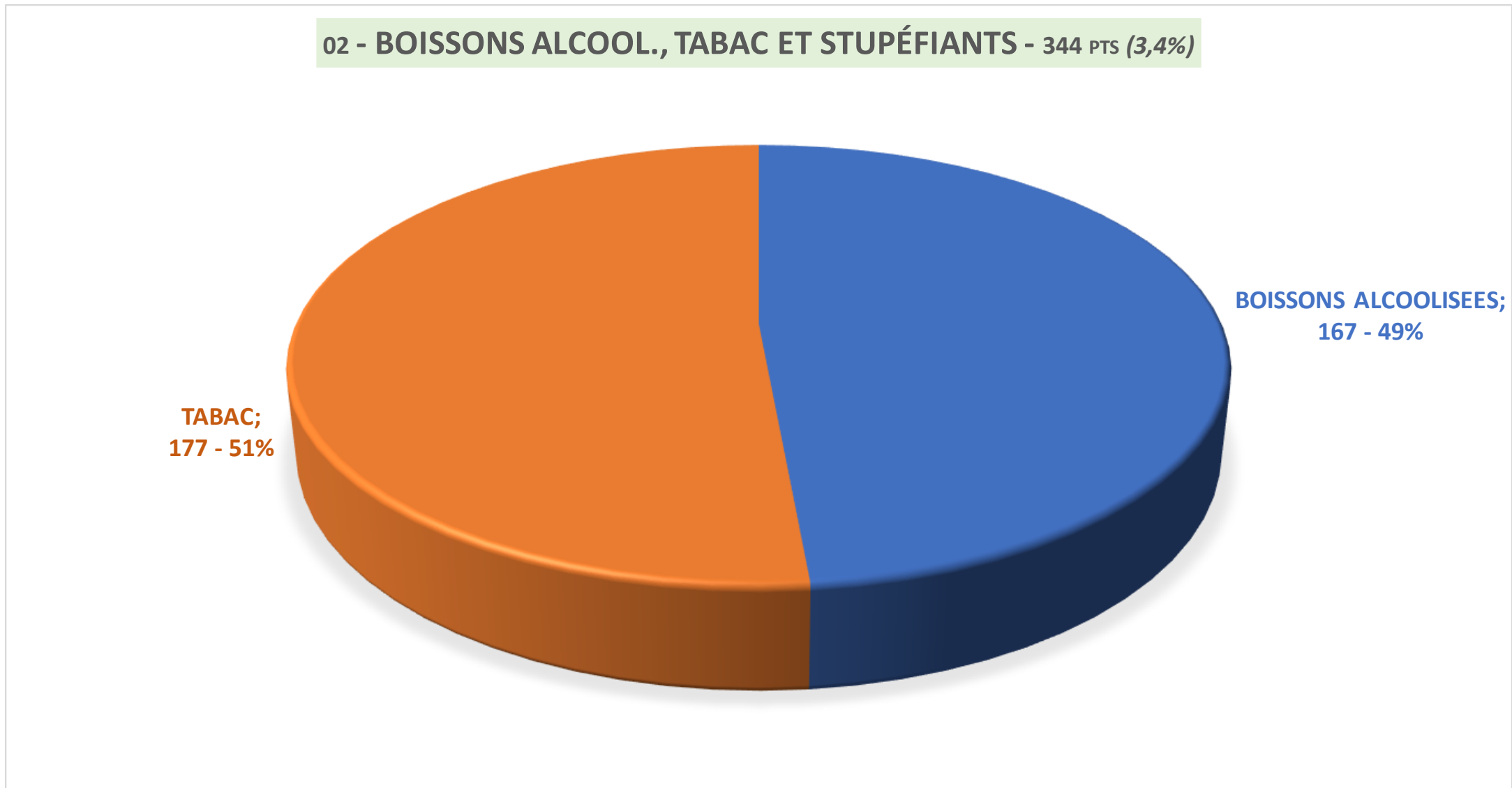
## La Structure de l'I.P.C – Le Poids Relatif de chaque élément

012 - BOISSONS NON ALCOOLISÉES - 126 PTS (1,3%)



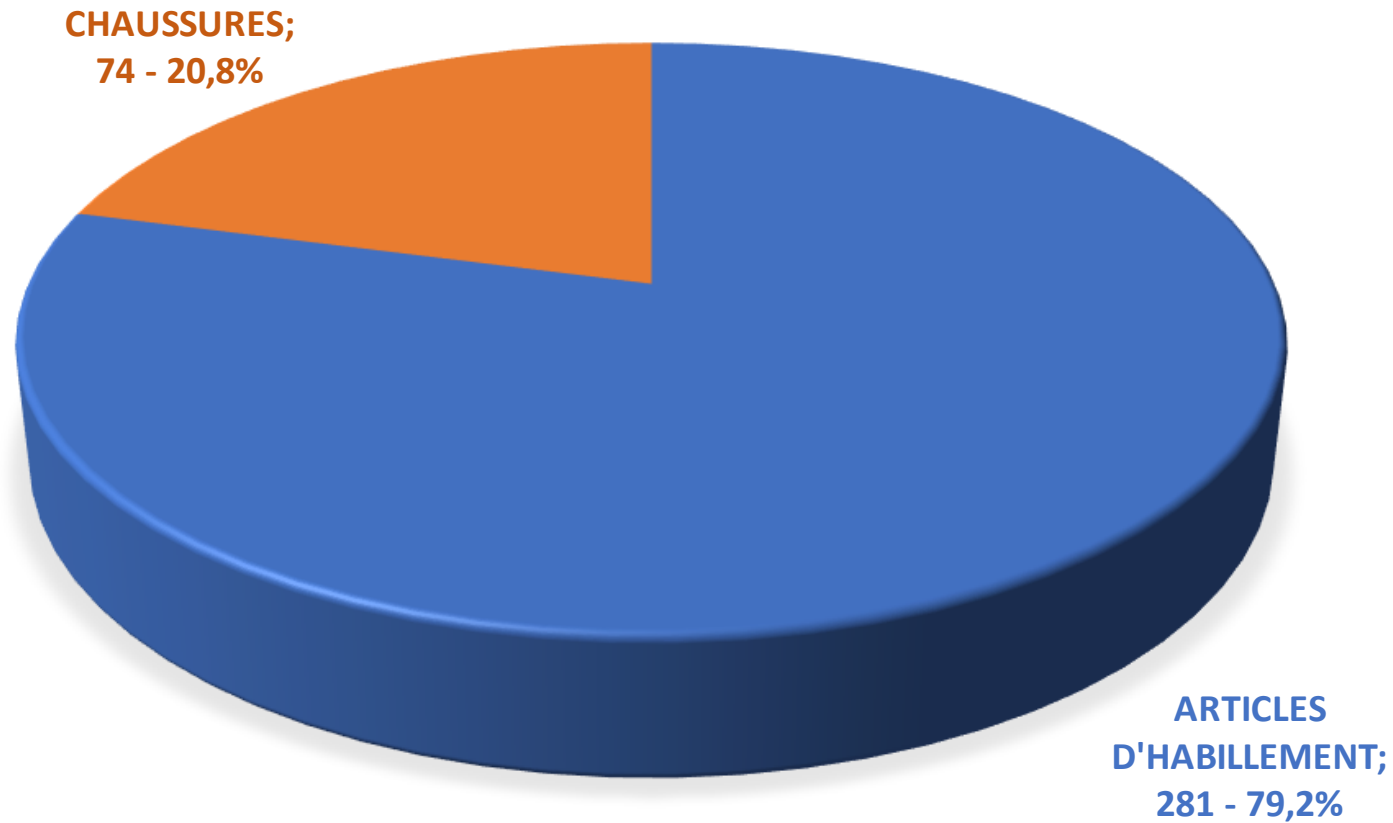


## La Structure de l'I.P.C – Le Poids Relatif de chaque élément

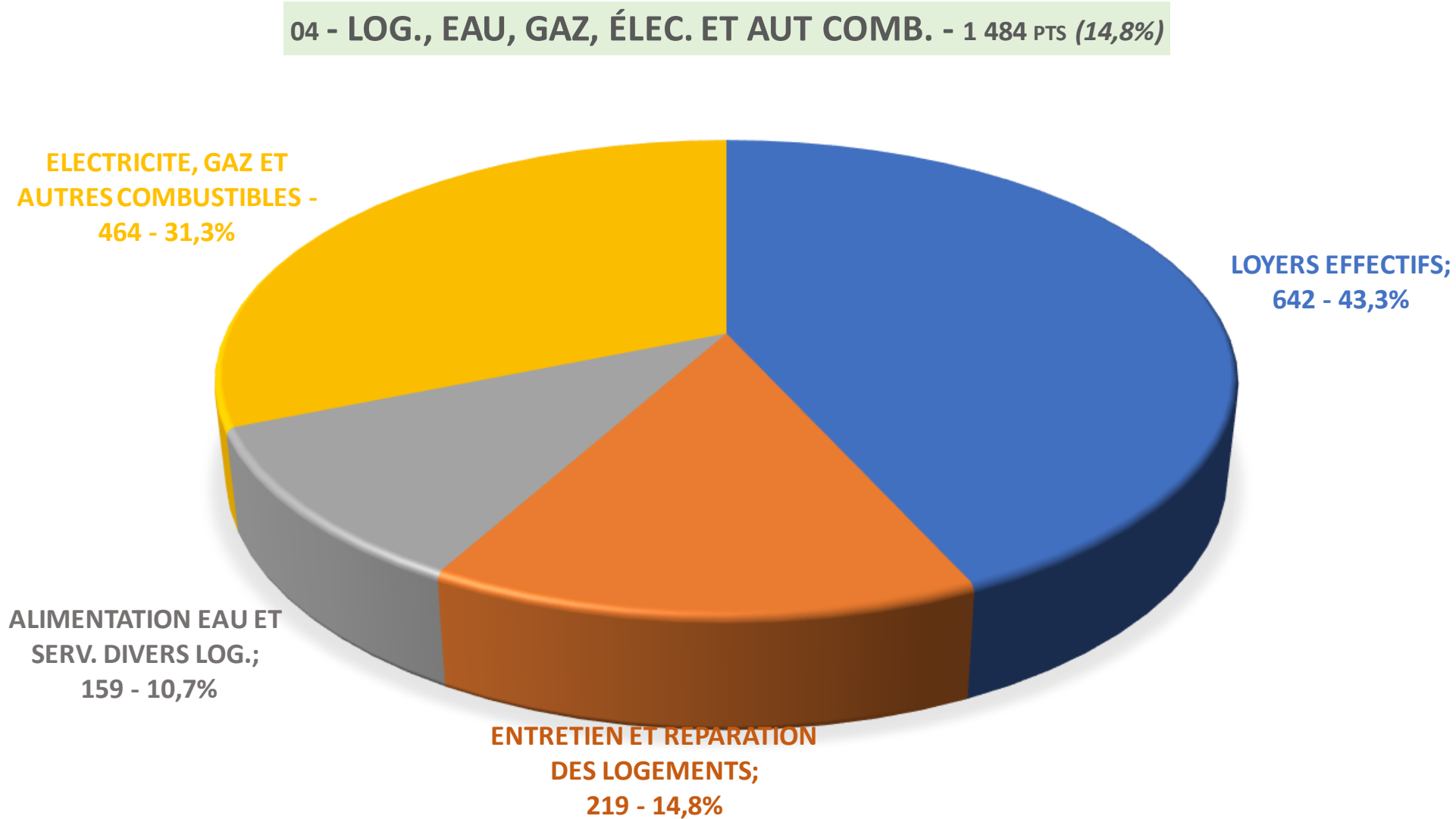


## La Structure de l'I.P.C – Le Poids Relatif de chaque élément

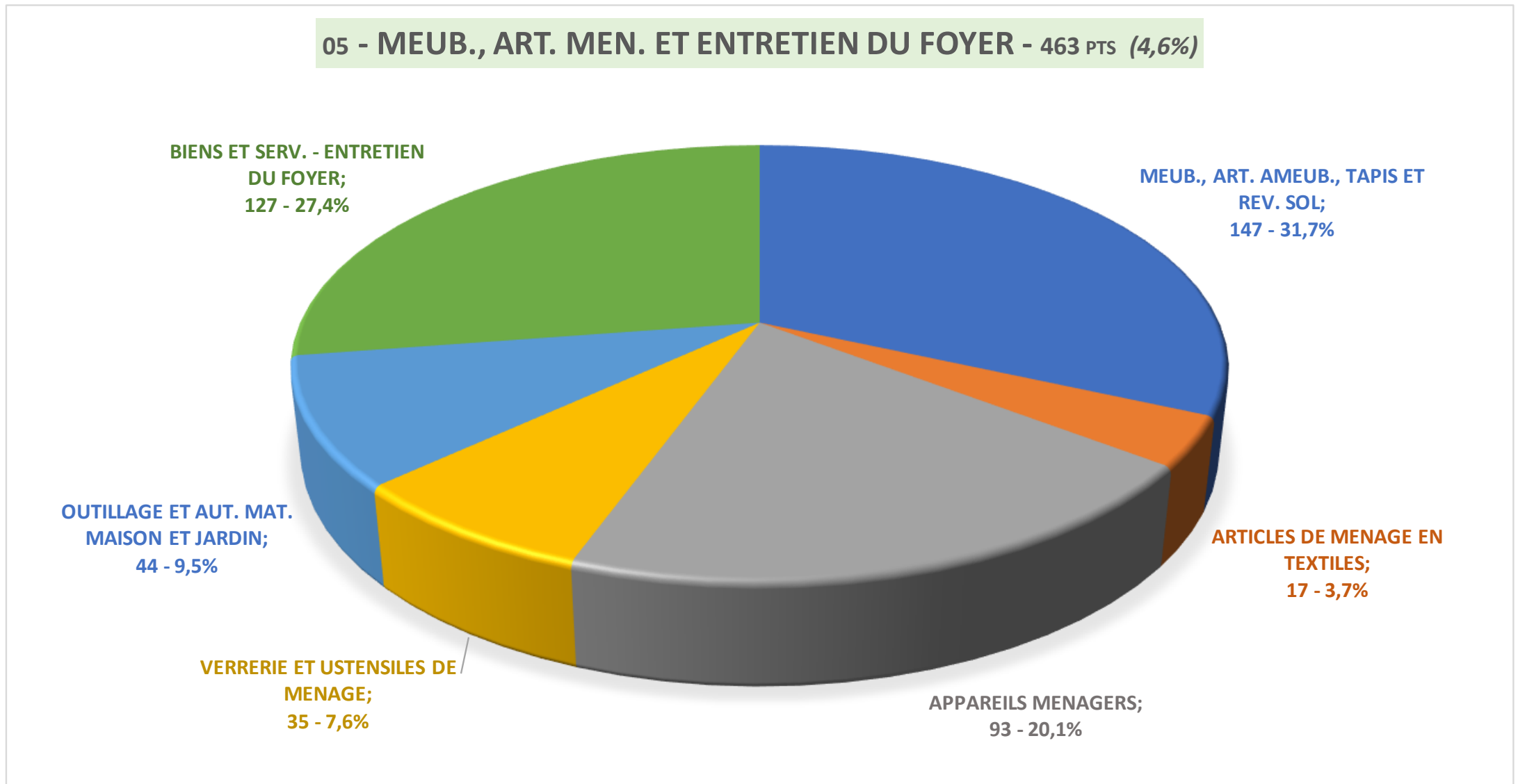
03 - ARTICLE D'HABILLEMENT ET CHAUSSURES - 355 PTS (3,6%)



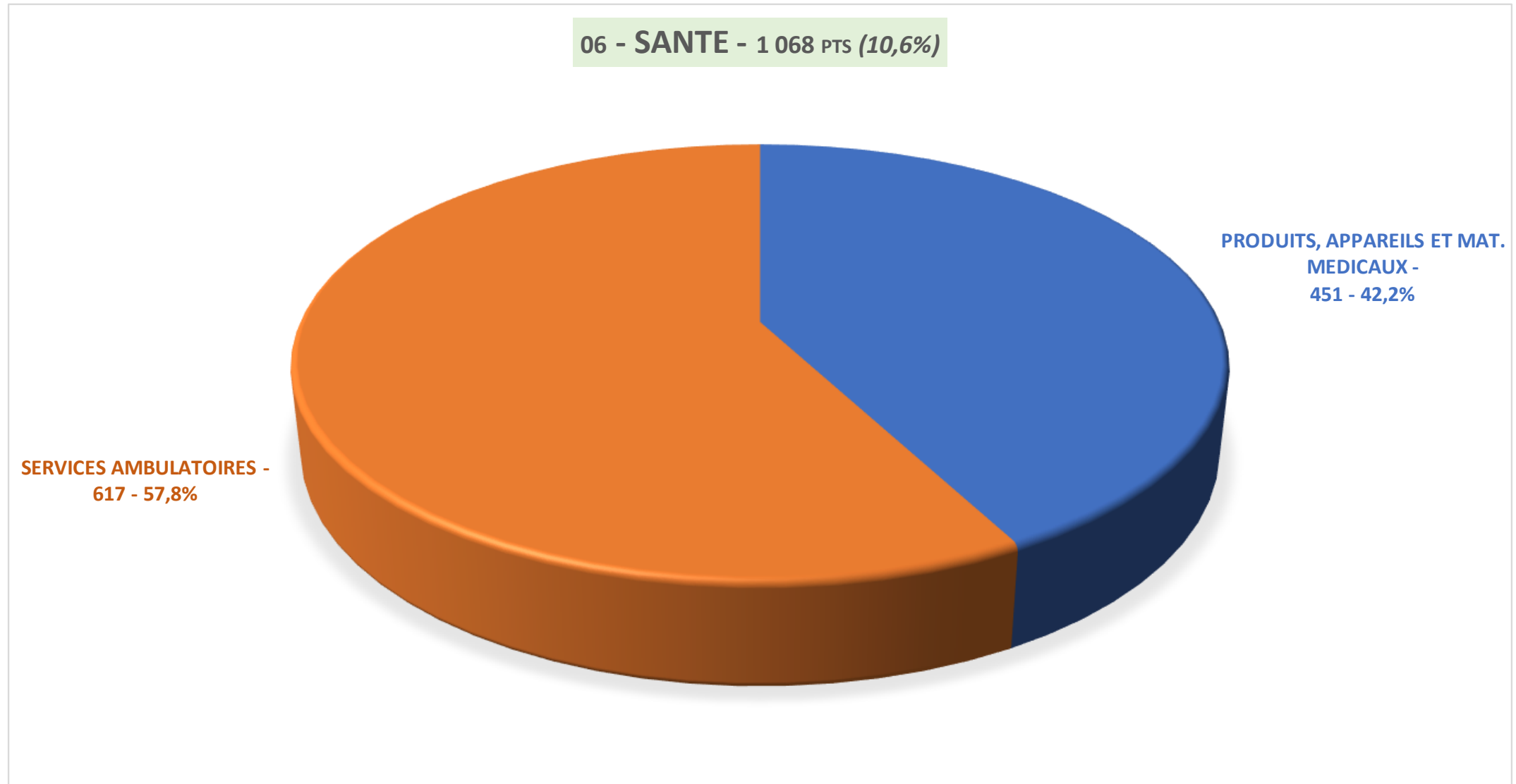
## La Structure de l'I.P.C – Le Poids Relatif de chaque élément



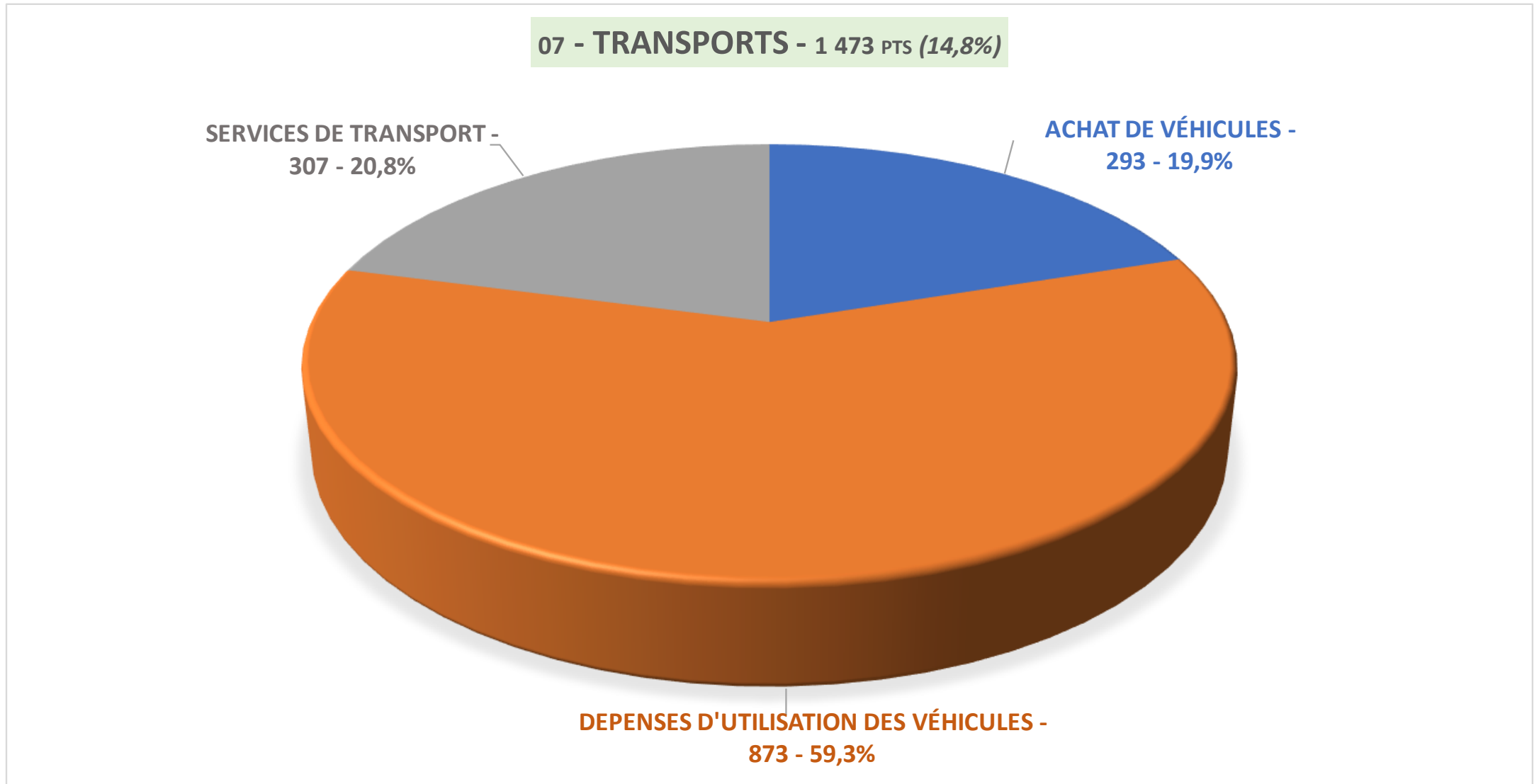
## La Structure de l'I.P.C – Le Poids Relatif de chaque élément



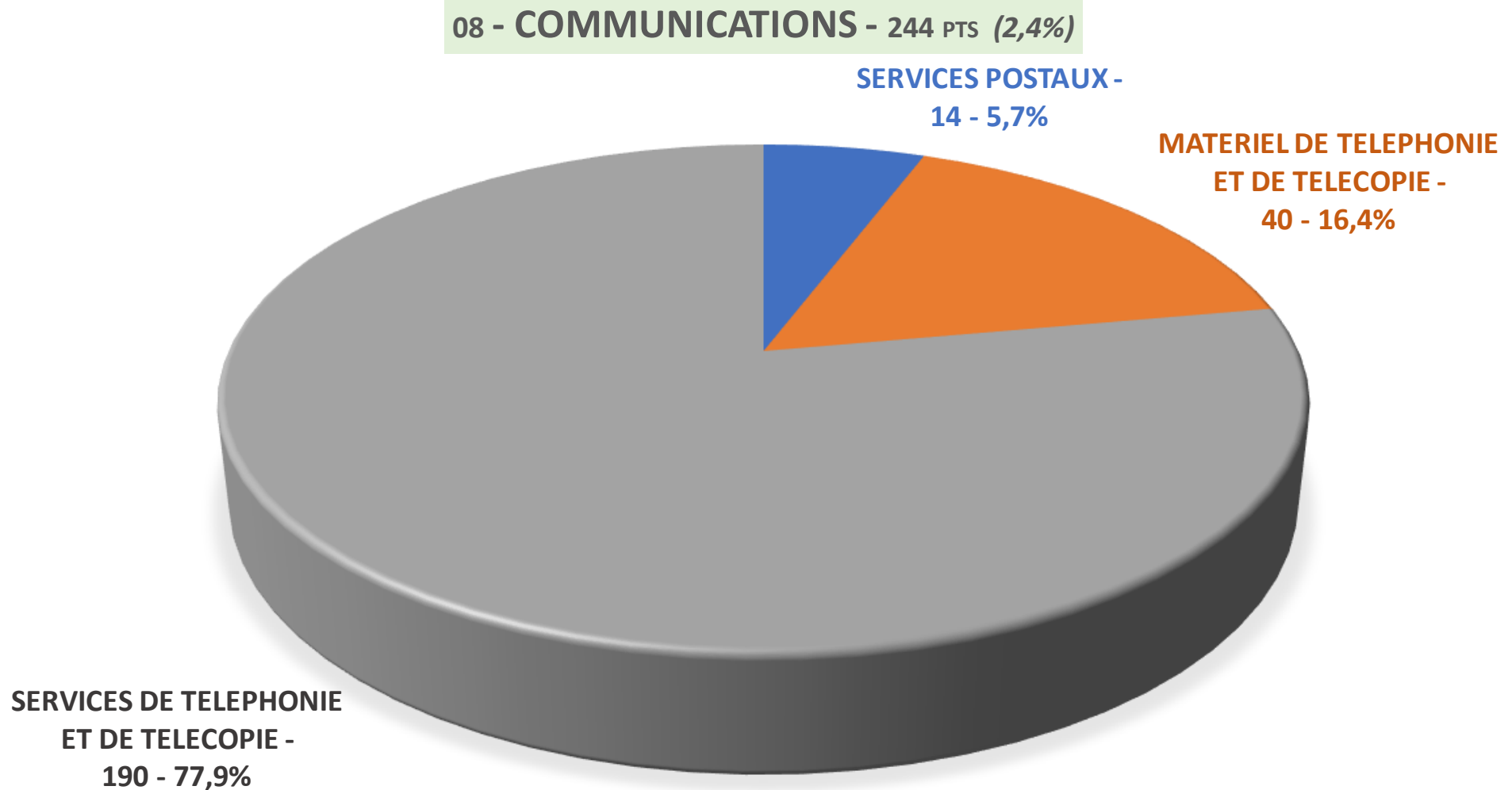
## La Structure de l'I.P.C – Le Poids Relatif de chaque élément



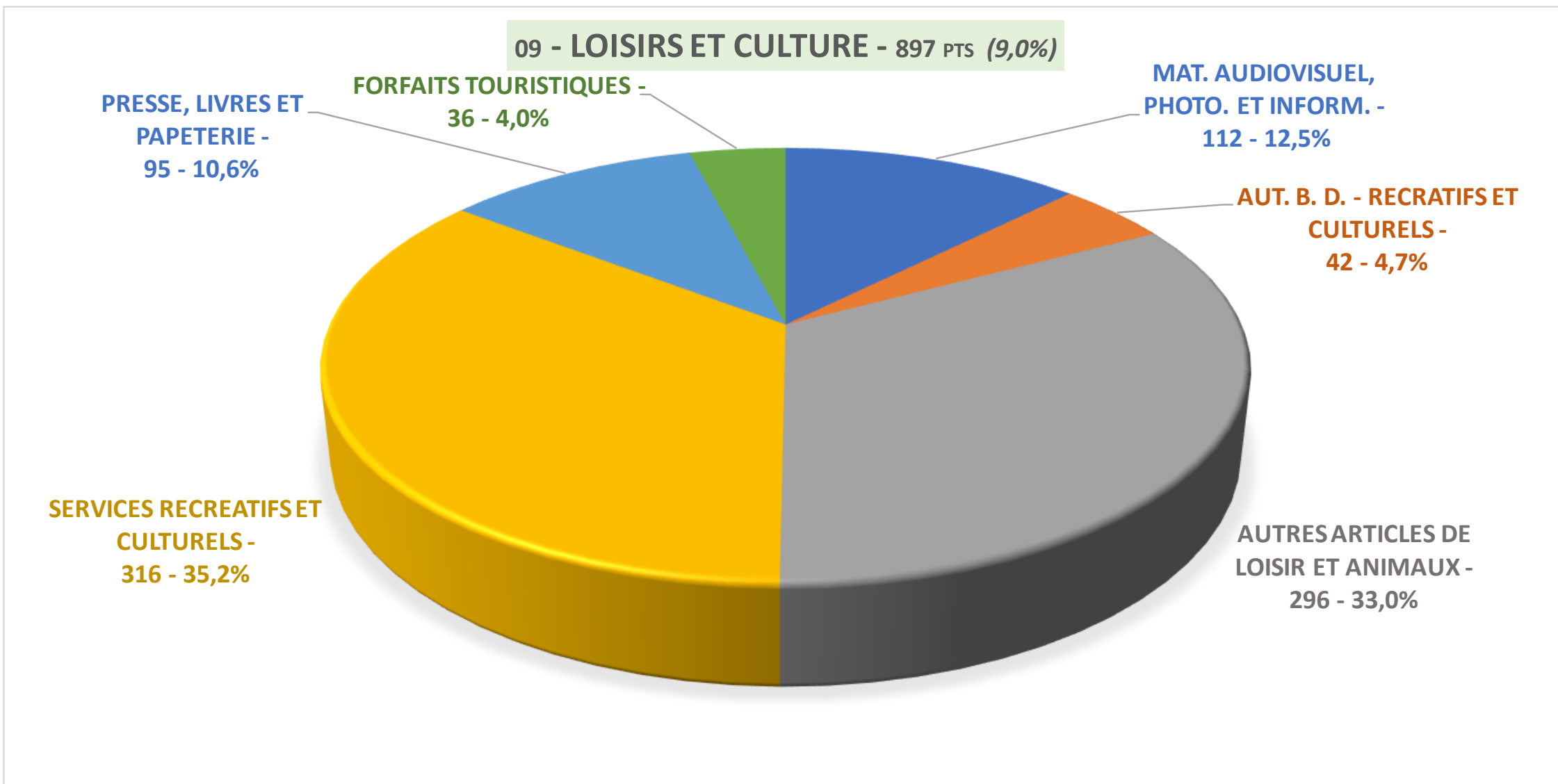
## La Structure de l'I.P.C – Le Poids Relatif de chaque élément



## La Structure de l'I.P.C – Le Poids Relatif de chaque élément

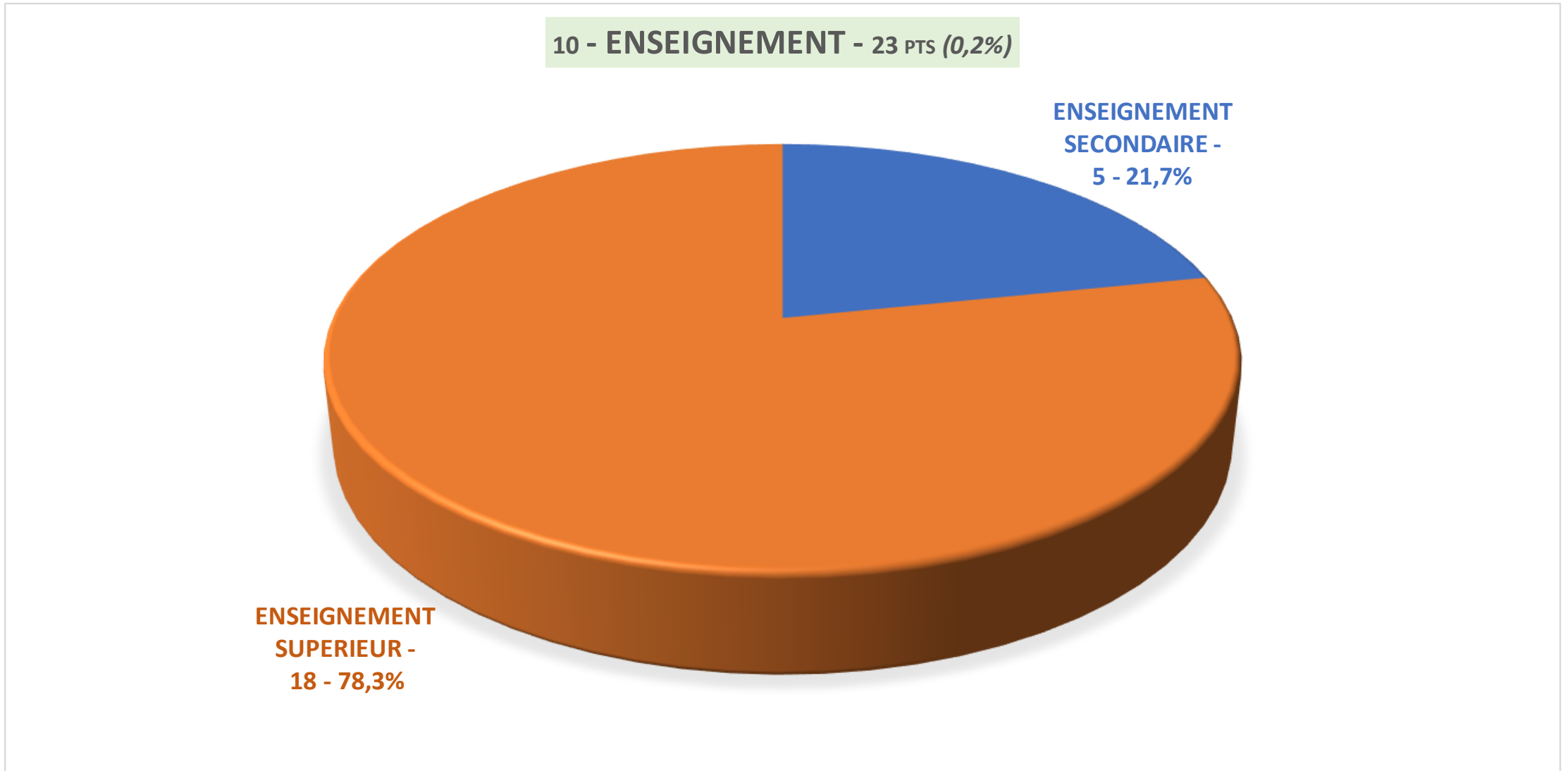


## La Structure de l'I.P.C – Le Poids Relatif de chaque élément

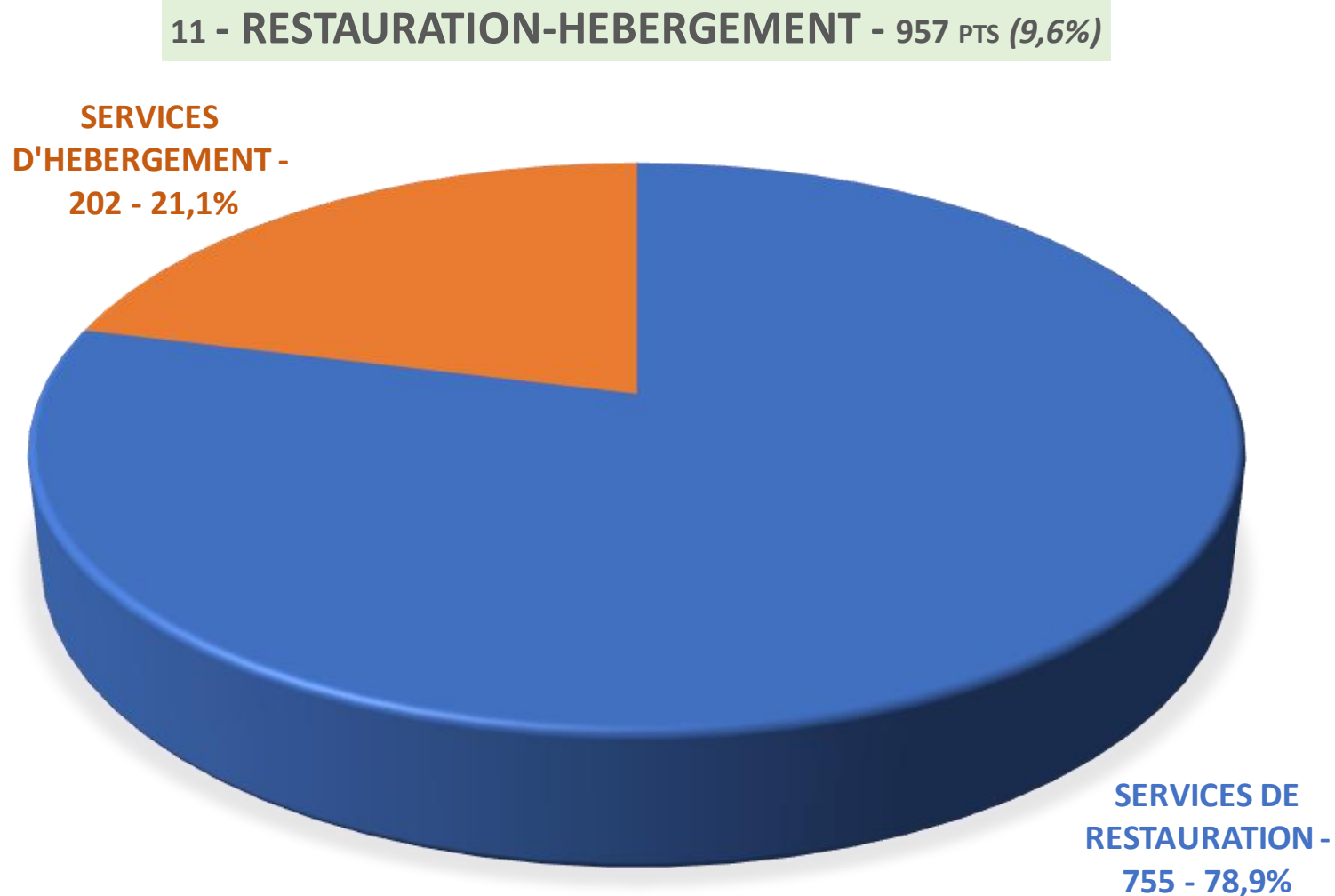




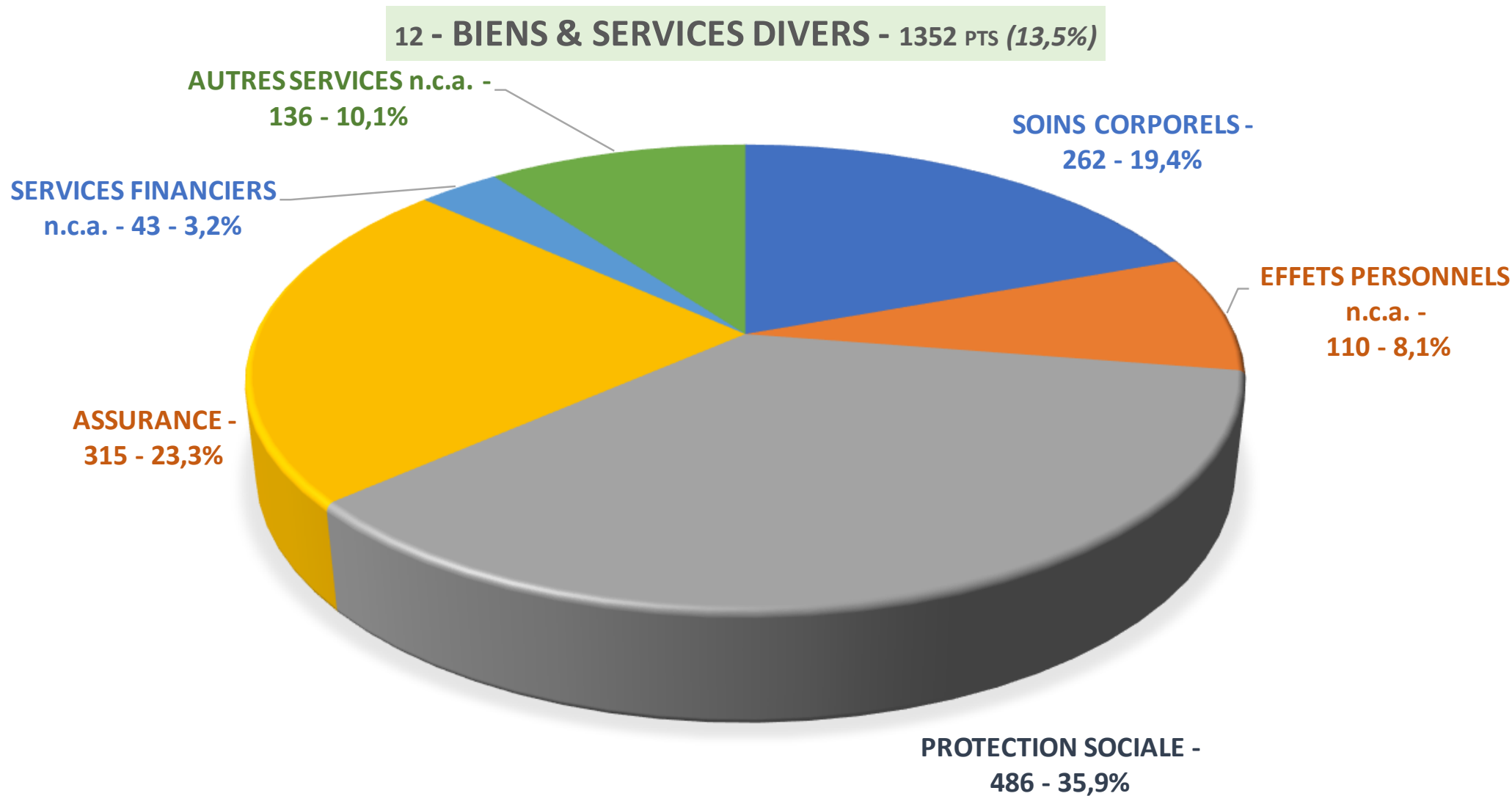
## La Structure de l'I.P.C – Le Poids Relatif de chaque élément



## La Structure de l'I.P.C – Le Poids Relatif de chaque élément



## La Structure de l'I.P.C – Le Poids Relatif de chaque élément



**Le détail complet de la STRUCTURATION de l'I.P.C.  
est sur le site Internet de la CFDT -UTR-71**

**<https://www.cfdt-retraités.fr/Saone-et-Loire>**

Puis, pavé :

→ «V. 2. Nos Productions »

→ V.2.a. Les Productions de l'UTR71


→ RETRAITE et POUVOIR d'ACHAT

→ Indice des Prix à la Consommation **(Structuration et Pondération)**

[Accéder au SITE](#)

### CFDT Retraités Saône-et-Loire

CFDT Retraités Saône et Loire  
Maison des Associations et Syndicats 3<sup>ème</sup> étage  
7 rue de la Fontaine  
71300 Montceau-les-Mines  
Tél : 09 77 51 64 28  
Mét : utr.cfdt.71@orange.fr  
Site : <https://www.cfdt-retraités.fr/Saone-et-Loire>



Ad

### Repérer le paragraphe « Nos PRODUCTIONS »

#### CFDT Retraités Saône-

CFDT Retraités Saône et Loire  
Maison des Associations et Syndicats 3<sup>ème</sup> étage  
7 rue de la Fontaine  
71300 Montceau-Mines  
Tél : 09 77 51 64 28  
Mél : utr.cfdt.71@orange.fr  
Site : <https://www.cfdt-retraités.fr/Saone-et-Loire>



- **I. L'UNION TERRITORIALE** des RETRAITÉS CFDT - (UTR)
  - 1. Coordonnées
  - 2. Composition
- **II. Les UNIONS LOCALES** des RETRAITÉS CFDT - (ULR)
- **III. Les INSTANCES** (Conseil Syndical, Bureau, Commissions)
- **IV. Les "STRUCTURES PARTENAIRES"** et les **MANDATÉS CFDT** dans ces structures
  - 1. **Le CDCA** (Conseil Départemental de la Citoyenneté et de l'Autonomie)
  - 2. Les **CCAS ou CIAS** (Centre Communal - Intercommunal - d'Action Sociale)
  - 3. Les **CVS** (Comité de Vie Sociale)
- **V. Les PRODUCTIONS & la COMMUNICATION**
  - 1. Nos **"PRISES DE POSITION"**
    - a. De l'Union Territoriale des Retraités CFDT 71 - ..."UTR71" ... (Département)
    - b. De l'Union Confédérale des Retraités CFDT - ... "UCR" ..... (Nationale)
    - c. De la Confédération CFDT - ..... "CFDT" ..... (Nationale)
  - 2. Nos **"PRODUCTIONS et DOSSIERS"**
    - a. De l'Union Territoriale des Retraités CFDT 71 - "UTR71" (Département)
    - b. De l'Union Confédérale des Retraités CFDT - "UCR" (National)
  - 3. **Notre "PÉRIODIQUE"** - "Le Retraité de Saône et Loire"
    - **LE DERNIER BULLETIN PARU**
    - Année 2023

## La Structure de l'I.P.C

Repér

Repérer « Retraite & Pouvoir d'Achat - IPC »

### CFDT Retraités

CFDT Retraités Saône et Loire  
 Maison des Associations et Services  
 7 rue de la Fontaine  
 71300 Montceau-les-Mines  
 Tél : 09 77 51 64 28  
 Mél : utr.cfdt.71@orange.fr  
 Site : <https://www.cfdt-retraite.fr>



- I. L'UNION TERRITORIALE
  - 1. Coordination
  - 2. Compétences
- II. Les UNION DÉPARTEMENTALES
- III. Les INSTANCES DÉPARTEMENTALES
- IV. Les "STRUCTURES DÉPARTEMENTALES"
  - 1. Le Comité Départemental
  - 2. Les Comités Locaux
  - 3. Les Comités de Quartier
- V. Les PRODUITS DE LA CONSOMMATION
  - 1. Nos "Produits de la Consommation"
  - 2. Nos "Produits de la Consommation"
    - a. Déplacements
    - b. D
    - c. D
  - 3. Notre "Produit de la Consommation"
    - LE D
    - Année

### RETRAITE & POUVOIR D'ACHAT

→ **Indice des Prix à la consommation : Composition et Pondération**  
 (Complément à l'article "IPC" de notre revue N°43 de décembre 2023)



IPC Structure et Pondération à 4 Niveaux (Tableau)



IPC Structure et Pondération (Graphes)

Repérer

Repérer « Retraite & Pouvoir d'Achat - IPC »

Télécharger les données détaillées

### CFDT Retraités

CFDT Retraités Saône et Loire  
Maison des Associations et Services  
7 rue de la Fontaine  
71300 Montceau-les-Mines  
Tél : 09 77 51 64 28  
Mél : utr.cfdt.71@orange.fr  
Site : <https://www.cfdt-retraites.fr>



- I. L'UNION TERRITORIALE
  - 1. Coordination
  - 2. Compétences
- II. Les UNIONNÉS
- III. Les INSTANCES
- IV. Les "STRUCTURES"
  - 1. Le CD
  - 2. Les CO
  - 3. Les CV
- V. Les PRODUITS
  - 1. Nos "Produits"
  - a. D
  - (Dép
  - b. D
  - c. D
- 2. Nos "I
- a. D
- b. D
- 3. Notre
- LE D
- Année

### RETRAITE & POUVOIR D'ACHAT

→ **Indice des Prix à la consommation : Composition et Pondération**  
(Complément à l'article "IPC" de notre revue N°43 de décembre 2023)

IPC Structure et Pondération à 4 Niveaux (Tableau)

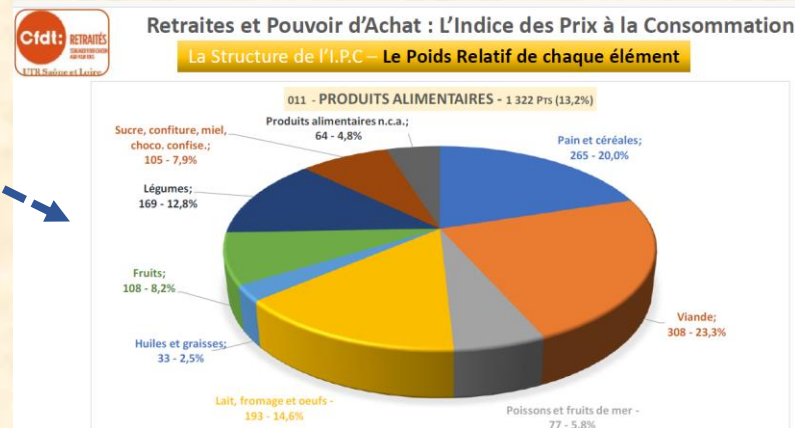
IPC Structure et Pondération (Graphes)

Evolution des prix à la consommation par regroupements

Période étudiée : du 2021-12 au 2023-11

Regroupements par Niveau

IDENT	Regroupements	Pondération 2023		Equivalent Euros pour :		
		Points	Pourcent.	Tranche de Retraite de 1 000 €	LA retraite MOYENNE 1 420 €	LA retraite MEDIANE 1 235 €
00	00-ENSEMBLE	10 000	100,0%			
01	01-PROD. ALIM. ET BOISSONS NON ALCOOLISEES	1 444	14,4%	144 €	205 €	178 €
011	011-PRODUITS ALIMENTAIRES	1 322	13,2%	132 €	188 €	163 €
0111	0111-Pain et céréales	265	2,7%	27 €	38 €	33 €
0112	0112-Viande	308	3,1%	31 €	44 €	38 €
0113	0113-Poissons et fruits de mer	77	0,8%	8 €	11 €	10 €
0114	0114-Lait, fromage et oeufs	193	1,9%	19 €	27 €	24 €
0115	0115-Huiles et graisses	33	0,3%	3 €	5 €	4 €
0116	0116-Fruits	108	1,1%	11 €	15 €	13 €
0117	0117-Légumes	169	1,7%	17 €	24 €	21 €
0118	0118-Sucre, confiture, miel, choco. confise.	105	1,1%	11 €	15 €	13 €
0119	0119-Produits alimentaires n.c.a.	64	0,6%	6 €	9 €	8 €
012	012-BOISSONS NON ALCOOLISEES	122	1,2%	12 €	17 €	15 €
0121	0121-Café, thé et cacao	41	0,4%	4 €	6 €	5 €
0122	0122-Eaux minérales et bois. sans alcool	81	0,8%	8 €	12 €	10 €





## La Structure de l'I.P.C

**Fin de la séquence «  
« I.P.C. - Structure »  
(Composition-Pondération)**

**La suite ....  
(selon le courage des auditeurs .....)**

**« I.P.C. - Evolution »  
(Mesure de l'Inflation  
et Représentativité de l'IPC)**

*Merci de votre attention !*

## Evolution de l'I.P.C – (Pivot 2022.03)

